

Bezpieczne pieniądze

Wyłącznym emitentem polskich banknotów jest **Narodowy Bank Polski**. Zostały one zaprojektowane w taki sposób, aby szybko i łatwo można było sprawdzić ich autentyczność.

Na każdym banknocie, niezależnie od nominału, znajdują się następujące elementy:

- portret władcy
- godło Rzeczypospolitej Polskiej
- wartość nominalna wyrażona słownie i cyfrowo
- podpisy Prezesa NBP oraz Głównego Skarbnika NBP
- nazwa emitenta: Narodowy Bank Polski



NBP
Narodowy Bank Polski



DOTKNIJ

Dotknij banknotu i sprawdź, czy:

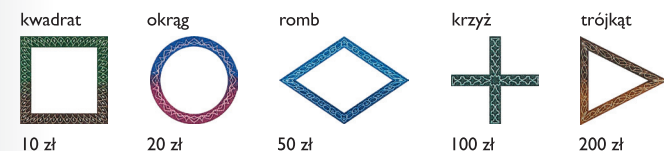
1. papier jest sztywny i szeleszczący,

2. wyczuwasz:

- cyfrowe oznaczenie nominału
- słowne oznaczenie nominału
- nazwę emitenta – Narodowy Bank Polski
- portret władcy



- oznaczenia nominalnych dla osób niewidomych:



POPATRZ

Popatrz na banknot pod światło i zwróć uwagę na:

1. znak wodny przedstawiający wizerunek władcy, taki sam jak na przedniej stronie banknotu



2. nitkę zabezpieczającą umieszczoną w papierze banknotu – znajdują się na niej oznaczenie nominału i skrót „ZŁ”



3. recto-verso – korony wpisane w owal muszą się na siebie nakładać, tworząc pełny obraz




PRZECHYL


Przechyl banknot, a zauważysz kolejne zabezpieczenia:

1. farbę zmienną optycznie

– ozdobne elementy graficzne w zależności od kąta nachylenia zmieniają kolor z różowofioletowego na oliwkowozielony




2. efekt kątowy – w zależności od kąta patrzenia widoczne są jasne lub ciemne cyfry nominału (banknoty 10 i 20 zł) oraz cyfry nominału bądź korona (banknoty 50, 100 i 200 zł)



3. hologram (banknot 200 zł)

– w zależności od kąta patrzenia zmieniają się barwa i rysunek



4. farbę metalizowaną – przy pochyleniu banknotu widoczny jest metaliczny połysk powierzchni. Farba znajduje się po lewej (10 i 20 zł) lub prawej (50, 100 i 200 zł) stronie portretu władcy




SPRAWDŹ

Sprawdź dodatkowe zabezpieczenia:

1. złotą folię

na banknocie o nominale 100 zł – zwróć uwagę na jej kolor i kształt



2. mikrodruki

– tekst powinien być czytelny i widoczny w powiększeniu



3. elementy świecące w ultrafiolecie:

• kwadrat z oznaczeniem nominału – kolor seledynowy

• numer serii znajdujący się po prawej stronie portretu władcy – kolor pomarańczowy

• elementy wykonane farbą metalizowaną – kolor seledynowy (10, 20, 50 i 100 zł) i kolor żółty (200 zł)

• fragmenty tła na stronie przedniej – kolor seledynowy i żółty (200 zł), na stronie odwrotnej – kolor seledynowy (10 zł), jasnoseledynowy (20 i 50 zł), żółty (100 i 200 zł)



Banknoty w Polsce

W Polsce w obiegu znajdują się obecnie banknoty z serii „Władcy Polscy” o nominałach **10 zł, 20 zł, 50 zł, 100 zł i 200 zł**.



Dowiedz się więcej na: www.nbp.pl/BezpiecznePieniadze